

ÅRSRAPPORT
2019



INNHold

01 Nøkkeltall

1 VIRKSOMHETEN

- 02 Dette er BAMA
- 04 Administrerende direktør har ordet
- 06 BAMA-modellen

2 STYRETS RAPPORT

- 08 Eierstyring og selskapsledelse
- 10 Styrets årsberetning
- 13 Resultatregnskap
- 14 Balanse
- 16 Kontantstrøm

3 NOTER TIL REGNSKAPET

- 18 Noter til regnskapet
- 34 Revisors beretning

NØKKELTALL 2019

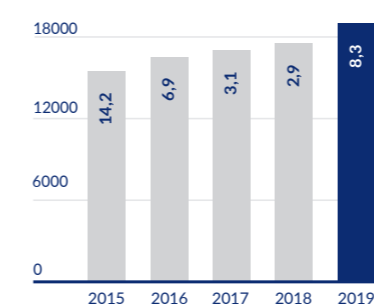
BELØP I MILLIONER KRONER

	2019	2018	2017	2016	2015	
RESULTATREGNSKAP						
Driftsinntekter	18 966,0	17 507,4	17 013,3	16 508,2	15 445,6	
Driftsresultat før avskrivninger (EBITDA)	1 106,9	896,8	915,6	972,5	964,0	
Driftsresultat (EBIT)	663,8	535,0	569,6	633,9	648,4	
Resultat før skatt	649,1	535,1	576,6	650,3	660,1	
Årets resultat	451,7	353,2	401,5	463,9	461,8	
BALANSE						
Anleggsmidler	3 028,2	2 562,3	2 490,5	2 627,6	2 705,7	
Omløpsmidler	3 566,0	2 715,3	2 940,3	2 352,1	2 451,4	
Egenkapital	1 684,2	1 448,6	1 346,0	1 238,1	1 060,4	
Langsiktig gjeld	1 275,9	791,5	850,4	946,5	990,3	
Kortsiktig gjeld	3 634,2	3 037,4	3 234,5	2 795,0	3 106,4	
LIKVIDITET						
Endring likvide midler	646,0	-309,5	246,9	-114,3	320,0	
NØKKELTALL						
Likviditetsgrad i %	1	98,1	89,4	90,9	84,2	78,9
Overskuddsgrad i %	2	3,7	3,3	3,6	4,2	4,6
Omløpshastighet	3	6,4	7,8	7,7	7,4	7,3
Totalrentabilitet %	4	23,5	25,4	27,7	31,2	33,3
Soliditet %	5	25,5	27,4	24,8	24,9	20,6
Omsetning per årsverk	6	6,7	6,5	6,9	6,3	6,0

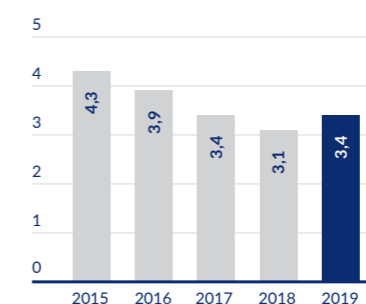
DEFINISJONER NØKKELTALL

1. Omløpsmidler i prosent av kortsiktig gjeld
2. Driftsresultat + finansinntekter i prosent av driftsinntekter
3. Driftsinntekter / (eiendeler - kortsiktig gjeld - utsatt skatt + rentebærende kortsiktig gjeld)
4. Overskuddsgrad * omløpshastighet
5. Egenkapital 31.12 * 100 / totalkapital
6. Driftsinntekter / årsverk

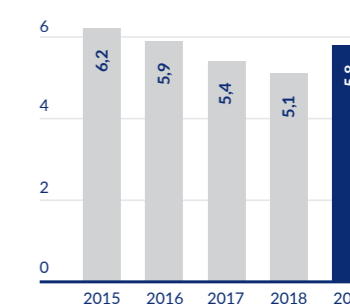
DRIFTSINNTEKTER (MNOK)
OMSETNINGSVEKST I %



RESULTATGRAD FØR SKATT
I %



DRIFTSMARGIN - EBITDA
I %





VISJON:

En sunnere
og ferskere
framtid

ANTALL ÅRSVERK I KONSERNET:

2825

Hvorav 841 i utenlandsk virksomhet.

OMSETNING I 2019:

19 milliarder

DETTE ER BAMA

BAMA er det ledende selskapet i Norge innen frukt, grønnsaker og andre ferske produkter. Det er også etablert flere virksomheter i Norden og Europa. Dette byr på muligheter, samtidig som ansvaret er stort i de markedene der vi opererer.

BAMA er ett av landets eldste privateide handelselskaper og har i 2020 vært i operativ virksomhet i 134 år.

Vår forretningsidé er å skape grønn, ansvarlig vekst gjennom ferske og sunne produkter basert på samarbeid i hele verdikjeden.

Vi skaper økt forbruk og vekst for alle ledd, og handler helhetlig gjennom verdikjeden. Derfor baserer vi oss på planlegging og forutsigbarhet, samtidig som vi er fleksible når det trengs.

Vi tar ansvar for bærekraftige løsninger som sikrer god kvalitet fra jord til bord, og er tilstede i hele samfunnet for å inspirere til sunnere livsstil.

VÅRE HOVEDMÅL

- Skape lønnsom vekst for våre kunder
- Være vekstdriver i markedet og øke forbruket av sunne produkter
- Tilby de mest bærekraftige produktene
- Styrke konkurransekraften og øke lønnsomheten for våre kunder

KJERNEVERDIER

Verdiene våre har stor betydning i møte med kunder, samarbeidspartnere og medarbeidere. I BAMA skal vi være:

- **Målrettet:**
Vi leverer vekst, løsninger, resultater og kvalitet, og er til å stole på.
- **Ansvarlig:**
Vi har høy integritet og forplikter oss til etiske og ansvarlige handlinger, internt og eksternt.
- **Inspirerende:**
Vi inspirerer til sunn livsstil, gjennom engasjerende aktiviteter og kommunikasjon.
- **Samspillende:**
Vi jobber sammen om gode løsninger og bidrar til godt arbeidsmiljø.





Fremover blir det avgjørende med utvikling og innovasjon, for å skape økt forbruk av produktene våre og lønnsom vekst på alle områder.



ET GODT 2019 – NYE MÅL FOR 2020

Vi kan se tilbake på nok et godt år for BAMA Gruppen. Konsernet omsatte for nærmere 19 milliarder.

Etter en god start på 2020 endret imidlertid situasjonen seg dramatisk. Covid-19 pandemien har skapt utfordringer for deler av den norske virksomheten, og for våre europeiske datterselskaper. Endrede handlemønstre, krevende prisbilde, store svingninger i etterspørsel på det internasjonale markedet, og en sterkt svekket krone har gitt kraftige utslag.

Nå ser vi imidlertid en gradvis gjenåpning av Norge og Europa. Mange vender tilbake til sine vanlige liv, og med et ønske om å spise sunnere og mer lokalprodusert mat. BAMAs sterke forankring i norsk produksjon og mål om å øke forbruket av frukt og grønt, har aldri vært viktigere.

TRENDVINNEREN

Norsk frukt og grønt er viktig for BAMA og våre kunder. Derfor er vi støttespiller til norske bønder og bidrar til at de satser på økt produksjon og nye produkter, og har god markedstilgang. Det er svært gledelig at interessen for norsk mat øker. Gjennom innovasjons- og produktutvikling skal vi bidra til at forbruket av norsk frukt og grønt vokser videre.

Interessen for helsekriktig kosthold er stor, forbrukerne er opptatt av etikk og bærekraft når de handler. Antallet som bekymrer seg for miljøet har ikke vært høyere på 30 år. Disse trendene påvirker både handlevaner og spisemønstre. BAMA er godt i gang med å utvikle og lansere produkter som gjør det raskt og enkelt å spise sunt, og som inspirerer til økt forbruk av frukt og grønt i tråd med helsemyndighetenes anbefalinger. Dette arbeidet fortsetter med full styrke i årene fremover.

SPENNENDE OPPKJØP OG NYE MULIGHETER

BAMAs kjernevirksomhet er frukt og grønnsaker, men i løpet av årene har selskapet blitt utvidet både i Norge og

Europa. I 2019 ble BAMA Nordic etablert etter oppkjøp av Saba Fresh Cuts. Selskapet har virksomhet både i Sverige og Finland, noe som gjorde at BAMA utvidet nedslagsfeltet sitt ytterligere.

Det er flere av våre virksomhetsområder i Europa som opplever god vekst. Nature's Pride i Holland er en ledende aktør i Europa på flere produkter. Avokadoen som modnes av Nature's har blitt konsernets største enkeltprodukt.

Med flere selskaper og en styrket posisjon i Europa, endret BAMA sin visjon fra «Et sunnere og ferskere Norge» til «En sunnere og ferskere framtid».

Konsernet hadde i 2019 en omsetningsvekst på 8,3 prosent. Deler av denne veksten ligger i oppkjøpet av den utenlandske virksomheten.

VIDERE VEKST

Nå er 2019 historie, og vi skal skape ny lønnsom vekst gjennom kontinuerlig effektivisering i hele verdikjeden. Ny teknologi og kompetanseutvikling skal bidra til effektive prosesser. Ny vekst innebærer også at vi stadig må utvikle metoder for å levere enda ferskere produkter og sørge for høy innovasjonstakt i tråd med forbrukerønskene.

Jeg vil også trekke frem betydningen av bærekraftige løsninger for hele selskapet. Ansvarlig grønn vekst, overgang til sirkulærøkonomi, god produktkvalitet og bruk av fornybare ressurser er hovedpunktene i bærekraftstrategien vår.

Bærekraft favner bredt, derfor jobber hele organisasjonen sammen om 23 mål vi skal nå innen 2024. Det jobbes blant annet systematisk med å redusere matsvinn, optimalisere emballasje og finne nye fraktmetoder. Det handler også om å fortsette arbeidet med god leverandørdialog på alle kontinenter for å sikre etisk og miljøriktig handel.

STORE UTFORDRINGER I ALLE MARKEDER

Deler av konsernet vil være preget av Covid-19-situasjonen i lang tid fremover, og året blir annerledes enn vi forestilte oss. Samtidig ser vi at de store digitaliseringsstegene vi tok i 2019 virkelig har kommet til sin rett. Innføringen av «Digital Arbeidsplass» ble svært viktig for hele konsernet i håndteringen av pandemien. Det bidro til at vi kunne opprettholde den gode samhandlingen på tvers av landegrensar, og med våre kunder og samarbeidspartnere.

Innføring av kunstig intelligens og maskinlæring vil åpne nye muligheter for oss i årene fremover, og arbeidet for å bli en mer digital virksomhet fortsetter for fullt.

HVA VIL SKJE I 2020?

Hele markedet er i endring. Det påvirker BAMA. Frukt og grønt, ferskforedlede og påsmurte produkter, blomster, drikker og nye produktområder. Fremover blir det avgjørende med utvikling og innovasjon, for å skape økt forbruk av produktene våre og lønnsom vekst på alle områder.

I 2020 er målet «20 i 20», noe som betyr en omsetning på 20 milliarder.

BAMA har blitt et stort selskap med en solid posisjon og et stort ansvar. Ny, lønnsom vekst er et mål fremover, og det krever fortsatt utvikling av et sterkt verdikjedesamarbeid som trekker i samme retning og samarbeider tett.

BAMA har mange kloke hoder og solid kompetanse. Sammen skal vi sørge for gode resultater gjennom hele verdikjeden til beste for folkehelsen og kunden våre.


Råne Flaen
Administrerende direktør

BAMA-MODELLEN

Som det ledende selskapet i Norges innen fersk frukt, bær, grønnsaker, salater og poteter, har BAMA et stort ansvar. Vi skal oppfylle vårt løfte om å tilby de mest bærekraftige produktene og leve opp til ansvaret om å øke forbruket av frukt og grønt. I konsernet tenker vi helhetlig, gjennom hele verdikjeden i inn- og utland. «BAMA-modellen» er vår tilnærming til dette arbeidet.

Den dynamiske og verdikjedebaserte modellen gjenspeiler vår ambisjon om helhetstenkning. Nøye planlegging og forutsigbarhet skal sikre bærekraftig produksjon, økt forbruk og lønnsomhet for alle ledd, i et langsiktig perspektiv.

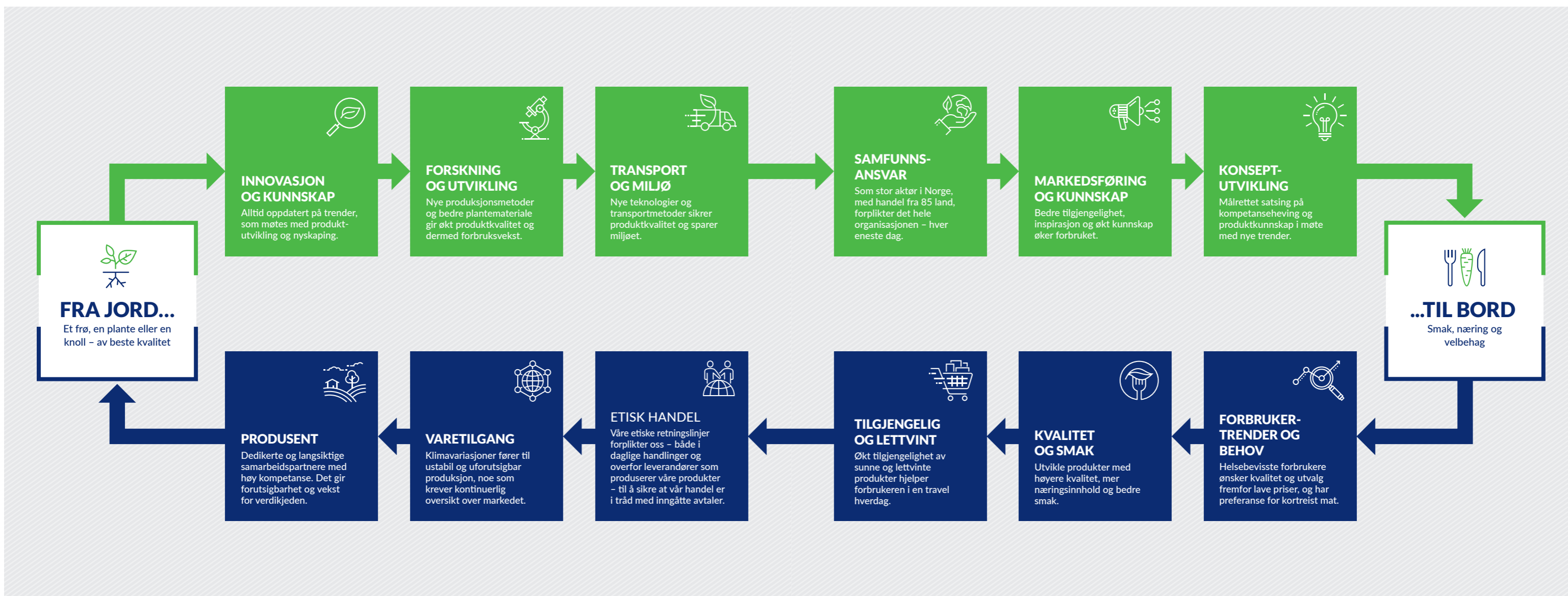
BAMA samarbeider med dyktige og innovative produsenter, ledende utviklings- og forskningsmiljøer, engasjerte samfunnsaktører, myndighetene og kunder som ser verdien i et rikt utvalg av

frukt og grønt. Dette gir oss muligheten til å utvikle nye produkter, bedre emballasje, effektive logistikkløsninger og målrettet markedsføring.

Det er lagt ned store felles investeringer i forskning og utvikling i hele verdikjeden, fra produsent til konsument. BAMA-modellen som samarbeidsform drar veksler på kompetansen i alle ledd, og er i sin form unik i europeisk sammenheng.

BAMAs viktigste samfunnsoppgave, i nært samarbeid med våre kunder, er å bidra til forbruksvekst i tråd med myndighetenes overordnede ernærings- og helsepolitiske mål.

BAMA-modellen er en sterk bidragsyter til dette viktige arbeidet.



EIERSTYRING OG SELSKAPSLEDELSE 2019

BAMA Gruppen AS er et ledende selskap og en toneangivende samfunnsaktør på fersk og ferskforedlet frukt, grønnsaker, poteter og blomster i Norge og Europa. Selskapet opererer i et globalt marked, noe som medfører et stort ansvar når det gjelder mattrygghet og samfunnsansvar. God styring av virksomheten skal bidra til økt vekst, verdiskaping og godt omdømme.

EIERSTYRING OG LEDELSE

I henhold til aksjeloven har styret i selskapet ansvar for å sikre en forsvarlig organisering av virksomheten og forvaltning av selskapet. BAMA Gruppen AS drives som et selvstendig og uavhengig selskap. Det har en konsernstruktur der de respektive forretningsområdene er etablert som egne aksjeselskap, med egne styreverter med tilsvarende ansvar for det enkelte selskap.

GRUNNLEGGENDE VERDIER

BAMA Gruppen AS krever ærlighet og redelighet i alle forhold som angår vår forretningsvirksomhet. Alle ansatte og tillitsvalgte i alle selskaper i konsernet skal i sitt virke fremme selskapets grunnleggende verdier, følge de til enhver tid gjeldende forskrifter og lover og utføre sitt arbeid i samsvar med god forretningsskikk. BAMA Gruppens etiske retningslinjer er tilgjengelig på bama.no.

VIRKSOMHETEN

BAMA Gruppens vedtekter fastslår at selskapets formål består i å drive handel, industri- og investeringsvirksomhet og annet som står i forbindelse med dette, herunder å delta i andre foretak.

BAMAs visjon – «En sunnere og ferskere framtid» – gir tydelige føringer for selskapets samfunnsrolle, beslutninger og adferd. Selskapets forretningsidé er å skape ansvarlig, grønn vekst gjennom ferske og sunne produkter, basert på samarbeid i hele verdikjeden.

SELSKAPSKAPITAL OG UTBYTTE

Ved utgangen av 2019 var egenkapitalen i konsernet 1 684,2 millioner kroner som innebærer en egenkapitalandel på 25,5 prosent. Styret har foreslått at det for regnskapsåret 2019 deles ut et utbytte som er i tråd med konsernets finanspolicy, og som innebærer markedsmessig avkastning på investert kapital for aksjonærene.

AKSJONÆRER

BAMA Gruppen AS har fire aksjonærer: NorgesGruppen ASA (45,55 %), Banan II AS (33,66 %), Rema Industrier AS (19,8 %) og Macase AS (0,99 %). Selskapets aksjekapital består av 303 aksjer à kr 3 000.

Aksjene har en aksjeklasse hvor hver aksje har en stemme.

OMSETTELIGHET

Selskapets vedtekter og aksjonæravtale inneholder bestemmelser om aksjenes omsettelighet.

GENERALFORSAMLING

Ordinær generalforsamling avholdes hvert år innen utgangen av juni. Innkallingen til generalforsamlingen, innkallingens innhold og tilgjengeliggjøring av saksdokumentene følger kravene som stilles i aksjeloven og generalforsamlingsforskriften.

BEDRIFTSFORSAMLING OG STYRE

Styret har til sammen åtte medlemmer som velges for en periode på to år.

Styreleder velges av generalforsamlingen. De ansatte er representert med tre medlemmer. Representanter fra den daglige ledelsen sitter ikke i styret. Eierne utøver sin innflytelse gjennom styret og på generalforsamlingen. Styrets oppgaver og plikter er regulert i vedtatt styreinstruks, herunder håndtering av saker av konkurransesensitiv karakter om selskapets kunder. Det er i alt avholdt åtte styremøter i 2019.

Etter avtale inngått med de ansattes organisasjoner, har BAMA Gruppen AS ikke bedriftsforsamling.

RISIKOSTYRING OG INTERNKONTROLL

Det føres en aktiv tilnærming til risikohåndtering, der betydelig ansvar er delegert nedover i organisasjonen basert på konsernets overordnede verdier. Konsernets risikostyring er samlet i sentral stab, som følger opp de ulike risikoområdene i konsernet samt iverksetter tiltak ved behov.

Eierstyring og selskapsledelse følger den norske anbefalingen fra oktober 2019 der det er hensiktsmessig ut ifra virksomhetens drift.



“

BAMAs visjon – «En sunnere og ferskere framtid» – gir tydelige føringer for selskapets samfunnsrolle, beslutninger og adferd.



ÅRSBERETNING 2019

VIRKSOMHETENS ART OG HVOR DEN DRIVES

Konsernet omsetter ferske frukter, bær, grønnsaker, poteter, bearbejdede produkter, ferske drikker, blomster og andre produkter med begrenset holdbarhet. Konsernets hovedkontor ligger i Oslo, med avdelinger og datterselskaper over hele landet. I tillegg har konsernet virksomhet i Sverige, Finland, Nederland og Polen.

FORTSATT DRIFT

Årsregnskapet for 2019 er avlagt i henhold til regnskapslovens regler og god regnskapsskikk i Norge. Styret bekrefter at forutsetningene for fortsatt drift er til stede.

ARBEIDSMILJØ OG PERSONALE

BAMA skal være den mest attraktive arbeidsgiveren av selskaper i sammenlignbare bransjer. Vi arbeider målrettet for å skape et godt arbeidsmiljø og den årlige trivselsundersøkelsen viser at trivselen på arbeidsplassen er god. BAMA har videreført satsningen på «BAMA Pluss» – et program med fokus på de ansattes trivsel og helse. I 2019 var det totale sykefraværet i den norske delen av konsernet 6,1 prosent, sammenlignet med 5,6 prosent året før.

BAMA Gruppen AS hadde i 2019 et totalt sykefravær på 5,1 prosent sammenlignet med 4,6 prosent året før. Det har ikke vært arbeidsulykker som har medført fravær utover arbeidsgiverperioden i 2019.

LIKESTILLING OG DISKRIMINERING

BAMA Gruppen AS hadde ved utgangen av året 620 fast ansatte i selskapet, hvorav 138 kvinner og 482 menn. Styret har åtte medlemmer, hvorav alle er menn. I konsernledergruppen, på syv personer, er det to kvinner.

Konsernet samlet hadde gjennomsnittlig 2 825 årsverk i 2019 hvorav 841 årsverk var i utenlandsk virksomhet.

Det er uttalt som overordnet prinsipp at konsernet skal fremme likestilling slik at alle skal ha like muligheter. Konsernet har tradisjonelt rekruttert fra miljøer med overvekt av menn og det gjelder fortsatt. Kvinneandelen er spesielt lav innen varehåndteringen. Gjennom bedre tilrettelegging og bruk av tekniske hjelpemidler søker vi å øke kvinneandelen på dette området. BAMA ønsker også flere kvinner i lederstillinger, og vil fremover arbeide med tiltak for å øke andelen kvinnelige ledere i konsernet.

MILJØRAPPORTERING

BAMA tar ansvar i hele verdikjeden, og er en pådriver for en mer bærekraftig utvikling. Vi stiller bærekraftskrav til våre leverandører og transportører, både i Norge og internasjonalt. Konsernet påvirker det ytre miljø ved transport, bearbejding og emballering, og har vedtatt en bærekraftstrategi for en ansvarlig grønn vekst. Vårt viktigste miljømål er å redusere matsvinn, og vi er på god vei til å nå målet om å halvere matsvinnet fra 2015 til 2025. Vi jobber kontinuerlig for å effektivisere transporten og redusere

utslippene av klimagasser, blant annet med overgang til båt og bruk av tog der det er mulig.

BAMA Gruppen AS er Miljøfyrtårn-sertifisert. Resertifiseringsprosesser gjennomføres hvert tredje år og per 31.12.19 er 82 prosent av våre enheter sertifisert i den norske virksomheten.

ØKONOMISK UTVIKLING OG STILLING

Samlet omsetning for konsernet ble 19,0 milliarder kroner i 2019. Dette er en økning på 1,5 milliarder kroner, tilsvarende 8,3 prosent fra 2018. Alle forretningsområdene i konsernet leverte gjennomgående positiv vekst.

Konsernets årsresultat etter skatt ble på 451,7 millioner kroner, sammenlignet med 353,2 millioner kroner i 2018.

Morselskapets årsresultat etter skatt ble på 222,0 millioner kroner, sammenlignet med 239,0 millioner kroner i 2018.

Den finansielle stillingen i konsernet er tilfredsstillende. Konsernets likviditetsbeholdning var på 1 266,7 millioner kroner per 31.12.19. Totalkapitalen var ved utgangen av året 6,6 milliarder kroner, sammenlignet med 5,3 milliarder kroner året før. Egenkapitalen i konsernet per 31.12.19 var 1 684,2 millioner kroner, noe som tilsvarer en egenkapitalandel på 25,5 prosent.

Den finansielle stillingen i morselskapet er tilfredsstillende. Morselskapets likviditets-

beholdning var på 457,9 millioner kroner per 31.12.19. Totalkapitalen var ved utgangen av året 2,8 milliarder kroner sammenlignet med 2,6 milliarder året før. Egenkapitalen i morselskapet per 31.12.19 var 806,8 millioner kroner, noe som tilsvarer en egenkapitalandel på 28,3 prosent.

Netto kontantstrøm fra operasjonelle aktiviteter i konsernet var 1 159,1 millioner kroner i 2019, sammenlignet med 376,2 millioner kroner i 2018.

Netto kontantstrøm fra operasjonelle aktiviteter i morselskapet var 134,2 millioner kroner i 2019, sammenlignet med -53,3 millioner kroner i 2018. Utbytte og konsernbidrag fra datterselskaper tas med som del av finansieringsaktiviteter.

WHO erklærte koronautbruddet som en global folkehelsekrise 30. januar 2020 og som en global pandemi 11. mars 2020. De økonomiske konsekvensene av koronautbruddet er hendelser som har oppstått etter balansedagen for regnskapsåret 2019 og påvirker deler av BAMA negativt. Særlig virksomhetsområdene Storkjøkken, Servicehandel, Industri og Blomster har hatt en nedgang i omsetning som følge av koronautbruddet.

Etter styrets oppfatning gir det fremlagte resultatregnskap og balanse med tilhørende noter tilfredsstillende informasjon om selskapets og konsernets drift og stilling ved årsskiftet.

FRAMTIDIG UTVIKLING

BAMA har et stort samfunnsansvar, og skal være en foregangsbedrift for bærekraftig utvikling. Som Norges ledende selskap innen frukt og grønt skal vi bidra til å fremme sunnhet, helse og gode kostholdsvalg. Mange nordmenn er opptatt av en sunn livsstil, men likevel spiser vi i snitt bare 3,4 av de anbefalte 5 om dagen. Det er bare tre av ti voksne som trener nok, og mange har søvnvansker.

Derfor er det viktig for BAMA å bidra til at forbrukerne øker sitt inntak av mer plantebasert kost som frukt og grønt, for å sikre bærekraftig forbruk og sunnere livsstil. Dette skal blant annet gjøres med effektiv markedsføring og god kunnskapsformidling, og gjennom inspirasjons- og kunnskapskonseptet «Eat Move Sleep» og «5 om dagen»-kampanjer, i et nært samspill med myndighetene.

BAMA opererer i et globalt marked og skal være en ledende premissleverandør for ansvarlig handel. Selskapet har høye etiske standarder, og jobber sammen med leverandørene for å sikre bærekraftig produksjon og utvikling i de landene vi handler fra.

BAMA har en sterk forankring i norsk produksjon. Vi vil inspirere norske forbrukere til å velge enda mer norsk. BAMA jobber med innovative og dyktige produsenter, og er en viktig støttespiller til norsk landbruk og den norske bonden. BAMA vil fortsette å bidra til at nordmenn spiser mer lokal mat, blant annet som følge av forskningsprosjektene vi

initierer og deltar i, og sesongkalenderen til forbrukermarkedet.

BAMA skal fortsette å være ledende på utvikling av ferske kvalitetsprodukter gjennom målrettet forskning, fokus på miljøriktige og bærekraftige løsninger, sterk innovasjonskraft, gode innkjøp og effektiv logistikk.

Kjernevirksomheten i BAMA er frukt og grønnsaker, men vi har de senere årene utvidet kategoriene på flere områder, både i Norge og Europa. BAMA Nordic ble etablert i 2019 og har virksomheter i både Sverige og Finland. I tillegg har BAMA-konsernet virksomheter i Nederland og Polen.

De globale klimaendringene blir en stadig større utfordring for tilgangen til kvalitetsprodukter, globalt og lokalt. Det gjør at BAMA-konsernet arbeider kontinuerlig sammen med leverandører for å spre risikoen og møte etterspørselen både i Norge og i de øvrige markedene vi opererer i. Derfor prioriterer vi langsiktige avtaler og gode relasjoner til våre produsenter i hele verden. Langsiktighet og forutsigbarhet bidrar til at konsernets leveranser ofte prioriteres i en verden med stadig mer ustabil varetillgang.

FINANSIELL RISIKO

BAMA Gruppen har en felles finanspolicy for selskapene i konsernet. Finanspolicyen legger føringer for hvordan finansiell risiko skal håndteres og begrenses, samt definerer og legger rammer og retningslinjer for hvordan finansfunksjonen skal



drives. Det er en målsetning at konsernet har finansiell handlefrihet til å oppnå strategiske og operasjonelle målsetninger, samt at den operative virksomheten støttes gjennom å sikre finansiering og likviditet effektivt både lokalt og sentralt. Innenfor rammen av finanspolicyen skal konsernet forsøke å oppnå en lav risikoprofil.

Konsernet er eksponert for finansiell risiko knyttet til rente-, valuta- og likviditetsrisiko. BAMA Gruppen AS har organisert økonomifunksjonen i en sentral enhet som håndterer den løpende oppfølging og håndtering av likviditetssituasjonen og finansiell risiko. Renterisikoen knytter seg i hovedsak til pengemarkedsrentene NIBOR, EURIBOR og STIBOR som i det alt vesentlige er basis for konsernets bankinnskudd og lån. Konsernets operative virksomhet

vurderes ikke å være eksponert for renterisiko. Konsernet er eksponert for endringer i valutakurser, i hovedsak euro, og foretar løpende sikring av euro ved terminkjøp.

Det gjennomføres daglig mange transaksjoner i BAMA, og kravet til løpende likviditetstilgang er derfor adressert i finanspolicy gjennom et målsatt minimumsnivå hvor også ubenyttede kommitterte lånerammer er inkludert. Konsernets virksomhet gir løpende bidrag til likviditeten hver dag, og konsernet benytter seg av et konsernkontosystem for å allokere likviditeten på en effektiv måte.

Risiko for tap på konsernets samlede kundefordringsportefølje vurderes som lav. Kunder med ubetalte forfalte fakturaer blir løpende kredittvurdert og

fulgt opp. I tillegg til egen kredittavdeling som arbeider med innfordring, samarbeider kredittavdelingen med et eksternt inkassoselskap. Tap på kundefordringer har de siste årene vært lave sett i forhold til konsernets omsetning. Styret vurderer likviditeten i konsernet som tilfredsstillende.

Finansiell risiko er nærmere omtalt under note 15.

ÅRSRESULTAT OG DISPONERINGER

Årsresultatet i BAMA Gruppen AS ble 222,0 millioner kroner. Styret foreslår at 271,0 millioner kroner settes av til utbytte hvorav 49,0 millioner kroner overføres fra annen egenkapital. Selskapet vil etter dette ha en egenkapital per 31.12.19 på 806,8 millioner kroner, tilsvarende 28,3 prosent.

Oslo, 18. juni 2020
BAMA Gruppen AS

Kristian Nergaard
Styrets leder

Knut Hartvig Johannson

Runar Hollevik

Trond Bentestuen

Stein Aukner

Rune O. Dalsaune

Jostein Hestøy

Bjarte Gravdal

Rune Flaen
Administrerende direktør

RESULTATREGNSKAP

For perioden 01.01–31.12

MORSELSKAPET			KONSERN		
2018	2019	BELØP I TUSEN KRONER	NOTE	2019	2018
DRIFTSINTEKTER					
8 494 547	9 029 746	Salgsinntekter	1	18 887 743	17 451 857
125 601	127 412	Annen driftsinntekt		78 266	55 565
8 620 148	9 157 158	Sum driftsinntekter		18 966 009	17 507 422
DRIFTSKOSTNADER					
8 034 000	8 432 617	Varekostnad		13 743 422	12 994 081
479 514	512 294	Lønns- og personalkostnader	2,4	2 304 999	2 085 831
43 486	42 712	Av- og nedskrivning på varige driftsmidler og immaterielle eiendeler	5	443 108	361 745
-10	169	Tap på fordringer		3 440	3 457
65 954	170 499	Andre driftskostnader	2	1 807 224	1 527 279
8 622 944	9 158 291	Sum driftskostnader		18 302 193	16 972 393
-2 796	-1 133	Driftsresultat		663 816	535 029
FINANSINTEKTER OG -KOSTNADER					
256 582	213 002	Inntekt på investering i datterselskap	6	0	0
0	0	Resultat investering i tilknyttet selskap	6	5 831	5 453
12 248	16 951	Andre finansinntekter	3	25 570	28 940
4 819	3 036	Andre finanskostnader	3	46 161	34 367
264 011	226 917	Resultat av finansposter		-14 760	26
261 215	225 784	Resultat før skatt		649 056	535 055
22 212	3 769	Skattekostnad	9	197 392	181 837
239 003	222 015	ÅRETS RESULTAT		451 664	353 218
		Minoritetens andel av overskuddet		53 922	47 092
		Majoritetens andel av overskuddet		397 742	306 126
OVERFØRINGER					
212 000	271 000	Til utbytte			
27 003	-48 985	Overført til annen egenkapital			
239 003	222 015	Sum			

BALANSE

For perioden 01.01–31.12

MORSELSKAPET		KONSERN			
31.12.2018	31.12.2019	BALANSE	NOTE	31.12.2019	31.12.2018
BELØP I TUSEN KRONER					
ANLEGGSMIDLER					
IMMATERIELLE EIENDELER					
126 717	108 501	Logistikk- og styringssystemer	5	168 062	135 261
0	0	Goodwill	5	302 190	133 418
70 158	68 609	Utsatt skattefordel	9	134 354	98 559
196 875	177 110	Sum immaterielle eiendeler		604 606	367 238
VARIGE DRIFTSMIDLER					
0	0	Tomter	12	492 196	395 389
57 347	53 965	Bygninger og bygningsmessige innredninger m.v.	12	1 198 610	1 118 845
53 389	48 200	Transportmidler, maskiner, inventar m.v.	12	647 351	581 163
110 736	102 165	Sum varige driftsmidler	5	2 338 157	2 095 397
FINANSIELLE ANLEGGSMIDLER					
670 934	670 934	Investerings i datterselskaper	6	0	0
1 840	1 840	Investerings i tilknyttet selskap	6	66 500	75 490
80	80	Investerings i andre aksjer og andeler	6	10 878	14 658
198 907	186 907	Andre langsiktige fordringer	8	8 070	9 492
871 761	859 811	Sum finansielle anleggsmidler		85 448	99 640
1 179 372	1 139 086	Sum anleggsmidler		3 028 211	2 562 275
OMLØPSMIDLER					
42 929	64 795	Varebeholdning	12	462 150	397 276
FORDRINGER					
745 119	823 530	Kundefordringer	7, 12	1 499 145	1 399 458
358 958	363 406	Andre kortsiktige fordringer	7	338 052	297 893
1 104 077	1 186 936	Sum fordringer		1 837 197	1 697 351
281 909	457 934	Kontanter og bankinnskudd	13	1 266 687	620 676
1 428 915	1 709 665	Sum omløpsmidler		3 566 034	2 715 303
2 608 287	2 848 751	Sum eiendeler		6 594 245	5 277 578

MORSELSKAPET		KONSERN			
31.12.2018	31.12.2019	EGENKAPITAL OG GJELD	NOTE	31.12.2019	31.12.2018
BELØP I TUSEN KRONER					
EGENKAPITAL					
INNSKUTT EGENKAPITAL					
909	909	Aksjekapital	11	909	909
356 250	356 250	Overkurs		356 250	356 250
357 159	357 159	Sum innskutt egenkapital		357 159	357 159
OPPTJENT EGENKAPITAL					
498 594	449 609	Annen egenkapital		1 202 313	976 470
0	0	Minoritetsinteresser		124 744	115 014
855 753	806 768	Sum egenkapital	10	1 684 216	1 448 643
GJELD					
AVSETNING FOR FORPLIKTELSE					
101 030	87 926	Pensjonsforpliktelser	4	78 208	92 828
101 030	87 926	Sum avsetninger for forpliktelser		78 208	92 828
ANNEN LANGSIKTIG GJELD					
0	0	Gjeld til kredittinstitusjoner	12	1 197 650	692 106
0	0	Øvrig langsiktig gjeld		0	6 585
0	0	Sum langsiktig gjeld		1 197 650	698 691
KORTSIKTIG GJELD					
667 076	844 282	Leverandørgjeld	7	1 247 268	1 059 630
0	1 711	Betalbar skatt	9	185 020	89 431
163 439	170 202	Skyldig offentlige avgifter		301 297	276 237
212 000	271 000	Avsatt utbytte	10	323 352	258 252
608 989	666 862	Annen kortsiktig gjeld	7	1 577 234	1 353 866
1 651 504	1 954 057	Sum kortsiktig gjeld		3 634 171	3 037 416
1 752 534	2 041 983	Sum gjeld		4 910 029	3 828 935
2 608 287	2 848 751	Sum egenkapital og gjeld		6 594 245	5 277 578

KONTANTSTRØMOPPSTILLING

For perioden 01.01–31.12

MORSELSKAPET			KONSERN	
2018	2019	BELØP I TUSEN KRONER	2019	2018
KONTANTSTRØMMER FRA OPERASJONELLE AKTIVITETER				
261 215	225 784	Resultat før skattekostnad	649 056	535 055
0	0	Periodens betalte skatt	-138 202	-165 036
-256 582	-213 002	Resultatført utbytte/konsernbidrag fra datter- og tilknyttede selskap	-5 831	-5 453
-1 063	-1 219	Tap/gevinst ved salg av anleggsmidler	-4 583	-8 435
43 486	42 712	Ordinære avskrivninger	443 108	361 745
0	0	Nedskrivning finansielle anleggsmidler	885	0
-5 440	-21 866	Endring i varebeholdning	-64 874	-35 118
21 000	-78 411	Endring i kundefordringer	-99 687	-111 812
-103 782	177 206	Endring i leverandørgjeld	187 638	-105 267
-21 964	-14 111	Forskjell mellom kostnadsført pensjon og inn-/utbetalinger i pensjonsordninger	-34 368	-34 027
9 825	17 106	Endring i andre tidsavgrensingsposter	225 956	-55 448
-53 305	134 199	Netto kontantstrøm fra operasjonelle aktiviteter	1 159 098	376 204
KONTANTSTRØMMER FRA INVESTERINGSAKTIVITETER				
6 290	5 294	Innbetalinger ved salg av varige driftsmidler	33 608	18 721
-16 470	-20 000	Utbetalinger ved kjøp av varige driftsmidler og immaterielle eiendeler	-362 387	-254 378
0	0	Innbetalinger ved salg av aksjer og andeler	0	6 759
0	-50	Utbetaling ved kjøp av aksjer og andeler	-254 707	-143 245
-10 180	-14 756	Netto kontantstrøm fra investeringsaktiviteter	-583 486	-372 143
KONTANTSTRØMMER FRA FINANSIERINGSAKTIVITETER				
12 000	12 000	Endring i langsiktig fordring	1 422	-4 675
0	0	Endring langsiktig gjeld	326 700	-27 834
0	0	Kapitalinnskudd	529	0
272 378	256 582	Innbetaling av utbytte	0	0
-240 000	-212 000	Utbetaling av utbytte	-258 252	-281 085
44 378	56 582	Netto kontantstrøm fra finansieringsaktiviteter	70 399	-313 594
-19 107	176 025	Netto endring i kantar og kontantekvivalenter	646 111	-309 533
301 016	281 909	Beholdning av kantar og kontantekvivalenter ved periodens begynnelse	620 676	930 209
		Beholdning av kantar og kontantekvivalenter oppkjøpte selskap	0	0
281 909	457 934	Beholdning av kantar og kontantekvivalenter ved periodens slutt	1 266 687	620 676



18	Regnskapsprinsipper
22	Note 1 Salgsinntekter
22	Note 2 Lønnskostnader
23	Note 3 Finansposter
23	Note 4 Pensjoner
24	Note 5 Varige driftsmidler/Immaterielle eiendeler
25	Note 6 Aksjer
27	Note 7 Mellomværende
27	Note 8 Langsiktige fordringer
28	Note 9 Skatter
30	Note 10 Egenkapital
30	Note 11 Aksjekapital og aksjonærinformasjon
31	Note 12 Langsiktig gjeld
32	Note 13 Bundne midler
32	Note 14 Nærstående part
32	Note 15 Valutaterminkontrakter og rentebyttekontrakt

REGNSKAPSPRINSIPPER

(Alle tall i 1 000 kr)

Årsregnskapet er satt opp i samsvar med regnskapslovens bestemmelser og god regnskapsskikk.

OMORGANISERING

Alle fisjoner og fusjoner blir gjennomført med regnskaps- og skattemessig kontinuitet.

BRUK AV ESTIMATER

Utarbeidelse av regnskaper i samsvar med regnskapsloven krever bruk av estimater. Videre krever anvendelse av selskapets regnskapsprinsipper at ledelsen må utøve skjønn. Områder som i stor grad inneholder slike skjønsmessige vurderinger, høy grad av kompleksitet, eller områder hvor forutsetninger og estimater er vesentlige for årsregnskapet, er beskrevet i notene.

UTENLANDSK VALUTA

Fordringer og gjeld i utenlandsk valuta vurderes etter kursen ved regnskapsårets slutt.

Realisert kurstap og kursgevinst knyttet til varestrømmen er ført under driftsinntekter og driftskostnader.

Øvrige valutaeffekter er klassifisert under finansielle poster.

SALGSINNTEKTER

Inntekter ved salg av varer og tjenester vurderes til virkelig verdi av vederlaget, netto etter fradrag for merverdiavgift, returer, rabatter og andre avslag. Salg av varer resultatføres når en enhet innenfor konsernet har levert sine produkter til kunden og det er ikke uoppylte forpliktelser som kan påvirke kundens aksept av levering.

Tjenester inntektsføres i takt med utførelsen.

SKATT

Skattekostnaden i resultatregnskapet omfatter både periodens betalbare skatt og endring i utsatt skatt. Utsatt skatt er beregnet med 22 % (Norge) på grunnlag av de midlertidige forskjeller som eksisterer mellom regnskapsmessige og skattemessige verdier samt skattemessig underskudd til fremføring ved utgangen av regnskapsåret. Skatteøkende og skattereduserende midlertidige forskjeller som reverserer eller kan reversere i samme periode er utlignet.

Netto utsatt skattefordel balanseføres i den grad det er sannsynlig at denne kan bli nyttiggjort.

KLASSIFISERING OG VURDERING AV BALANSEPOSTER

Omløpsmidler og kortsiktig gjeld omfatter poster som forfaller til betaling innen ett år etter anskaffelsestidspunktet samt poster som knytter seg til varekretsløpet. Øvrige poster er klassifisert som anleggsmiddel/langsiktig gjeld.

Omløpsmidler vurderes til laveste av anskaffelseskost og virkelig verdi. Kortsiktig gjeld balanseføres til nominelt beløp på opptakstidspunktet.

Langsiktig gjeld balanseføres til nominelt beløp på etableringstidspunktet.

FORSKNING OG UTVIKLING

Utviklingskostnader balanseføres i den grad det kan identifiseres en framtidig økonomisk fordel knyttet til utvikling av en identifiserbar immateriell eiendel og utgiftene kan måles pålitelig. I motsatt fall kostnadsføres slike utgifter løpende.

Balanseførte utviklingskostnader avskrives lineært over økonomisk levetid. Utgifter til forskning kostnadsføres løpende.

Anskaffelse av software og kostnader knyttet til implementering og tilpasning av konsernets logistikk- og styringssystemer balanseføres og avskrives lineært over økonomisk levetid.

VARIGE DRIFTSMIDLER

Varige driftsmidler balanseføres og avskrives over driftsmidlets forventede levetid. Direkte vedlikehold av driftsmidler kostnadsføres løpende under driftskostnader, mens påkostninger eller forbedringer tillegges driftsmidlets kostpris og avskrives i takt med driftsmidlet. Dersom gjenvinnbart beløp av driftsmidlet er lavere enn balanseført verdi foretas nedskrivning til gjenvinnbart beløp. Gjenvinnbart beløp er det høyeste av netto salgsverdi og verdi i bruk. Verdi i bruk er nåverdien av de framtidige kontantstrømmene som eiendelen forventes å generere.

TERMINKONTRAKTER OG RENTEBYTTEKONTRAKTER

Terminkontrakter som sikrer framtidige inn- og utbetalinger i fremmed valuta, regnskapsføres ikke. Realisert gevinst eller tap på rentebyttekontrakter resultatføres.

AKSJER I DATTERSLSKAP, FELLESKONTROLLERT VIRKSOMHET OG TILKNYTTETE SELSKAPER

Datterselskaper er selskaper der morselskapet har kontroll, og dermed bestemmende innflytelse på enhetens finansielle og operasjonelle strategi, normalt ved å eie mer enn halvparten av den stemmeberettigede kapitalen. Investeringer med 20–50 % eie av stemmeberettiget kapital og betydelig innflytelse, defineres som tilknyttede selskaper.

Kostmetoden brukes som prinsipp for investering i datterselskaper og tilknyttede selskaper i selskapsregnskapet. Kostprisen økes når midler tilføres ved kapitalutvidelse, eller når det gis konsernbidrag til datter-

selskaper. Mottatte utdelinger resultatføres i utgangspunktet som inntekt. Utdelinger som overstiger andel av opptjent egenkapital etter kjøpet føres som reduksjon av anskaffelseskost. Utbytte/konsernbidrag fra datterselskap regnskapsføres det samme året som datterselskapet avsetter beløpet.

Utbytte fra andre selskaper regnskapsføres som finansinntekt når utbyttet er vedtatt.

I konsernregnskapet brukes egenkapitalmetoden som prinsipp for investeringer i tilknyttede selskaper. Bruk av metoden fører til at regnskapsført verdi i balansen tilsvarer andelen av egenkapitalen i det tilknyttede selskapet, korrigert for eventuelle gjenværende merverdier fra kjøpet og urealiserte internegevinster. Resultatandelen i resultatregnskapet baseres på andelen av resultatet etter skatt i det tilknyttede selskapet, og korrigeres for eventuelle avskrivninger på merverdier og urealiserte gevinster. I resultatregnskapet vises resultatandelen under finansposter.

Felleskontrollert virksomhet er innarbeidet etter bruttometoden i regnskapet.

VAREBEHOLDNINGER

Innkjøpte handelsvarer er vurdert til laveste av anskaffelseskost og påregnet salgpris med fradrag for salgskostnader.

Egenproduserte varer er vurdert til full tilvirkningskost med nedskrivning for eventuell ukurans i samsvar med god regnskapsskikk.

FORDRINGER

Kundefordringer og andre fordringer er oppført i balansen til pålydende etter fradrag for avsetning til forventet tap.

Avsetning til tap gjøres på grunnlag av individuelle vurderinger av de enkelte fordringene.

KORTSIKTIGE PLASSERINGER

Kortsiktige plasseringer (aksjer og andeler vurdert som omløpsmidler) vurderes til markedsverdi på balansedagen.

Mottatt utbytte og andre utdelinger fra selskapene inntektsføres som annen finansinntekt.

PENSJONER

Morselskapet og datterselskapene er pliktige til å ha tjenestepensjonsordninger etter lov om obligatorisk tjenestepensjon. Selskapenes pensjonsordninger tilfredsstiller kravene i denne loven og det er inngått både innskudds- og ytelsesbaserte ordninger. For de selskapene som har innskuddsbaserte ordninger, er årets pensjonskostnad lik betalt innskudd.

For de ytelsesbaserte ordningene beregnes pensjonskostnader og pensjonsforpliktelser etter lineær opptjening basert på forventet sluttlønn. Beregningen er basert på en rekke forutsetninger herunder diskonteringsrente, framtidig regulering av lønn, pensjoner og ytelser fra folketrygden, framtidig avkastning på pensjonsmidler samt aktuarmessige forutsetninger om dødelighet og frivillig avgang. Pensjonsmidler er vurdert til virkelig verdi og fratrukket i netto pensjonsforpliktelser i balansen. Endringer i forpliktelsen som skyldes endringer i pensjonsplaner fordeles over antatt gjenværende opptjeningstid.

Endringer i forpliktelsen og pensjonsmidlene som skyldes endringer i og avvik i beregningsforutsetningene (estimatendringer) fordeles over antatt gjennomsnittlig gjenværende opptjeningstid hvis avvikene ved årets begynnelse overstiger 10 % av det største av brutto pensjonsforpliktelser og pensjonsmidler.

KONTANTSTRØMOPPSTILLING

Kontantstrømoppstillingen er utarbeidet etter den indirekte metode. Kontanter og

kontantekvivalenter omfatter kontanter, bankinnskudd og andre kortsiktige, likvide plasseringer.

KONSOLIDERINGSPRINSIPPER

Datterselskap er i konsernet definert som selskap der Bama Gruppen AS har bestemmende innflytelse ved å kontrollere mer enn 50 % av stemmene, direkte eller indirekte.

I konsernregnskapet er datterselskap konsolidert etter oppkjøpsmetoden. Konsernregnskapet utarbeides som om konsernet var én økonomisk enhet.

Alle vesentlige transaksjoner og mellomværender mellom selskapene i konsernet elimineres. Kjøpte datterselskaper regnskapsføres i konsernregnskapet basert på morselskapets anskaffelseskost.

Anskaffelseskost tilordnes identifiserbare eiendeler eller forpliktelser i datterselskapet. Eventuell ytterligere restverdi i konsernregnskapet behandles som goodwill og avskrives i takt med de underliggende forhold. Andre merverdier i konsernregnskapet avskrives over de oppkjøpte eiendelenes forventede levetid.

Minoritetensinteresser balanseføres til minoritetens andel av netto eiendeler og forpliktelser, og presenteres på egen linje.

Minoritetens andel inngår i konsernets egenkapital.

Ved konsolidering av utenlandske datterselskaper omregnes balansen til balansedagens kurs, mens resultatregnskapet omregnes til gjennomsnittskurs for perioden. Eventuelle vesentlige transaksjoner omregnes transaksjonsdagens kurs.

Alle omregningsdifferanser vises direkte som endring i egenkapitalen.

Følgende selskaper inngår i konsernregnskapet. Eierandelen er angitt med konsernets eierandel, direkte og indirekte eie:

MORSELSKAP	DATTERSELSKAP	FORRETNINGSKONTOR	EIERANDEL
BAMA Gruppen AS	5 Om Dagen AS	Oslo	100,00 %
BAMA Gruppen AS	Rågodt AS	Oslo	100,00 %
BAMA Gruppen AS	Jobbfrukt AS	Oslo	100,00 %
BAMA Gruppen AS	Fruktengros AS	Oslo	100,00 %
BAMA Gruppen AS	BAMA International AS	Oslo	100,00 %
BAMA Gruppen AS	BAMA Invest AS	Skien	100,00 %
BAMA Gruppen AS	BAMA Torgrisk AS	Oslo	100,00 %
BAMA Gruppen AS	BAMA Dagligvare AS	Oslo	100,00 %
BAMA Gruppen AS	BAMA Storkjøkken AS	Oslo	100,00 %
BAMA Gruppen AS	Bare Frukt & Grønt AS	Oslo	100,00 %
BAMA Gruppen AS	BAMA Eiendom AS	Oslo	100,00 %
BAMA Gruppen AS	BAMA Pakkerier AS	Oslo	100,00 %
BAMA Gruppen AS	BAMA Ferske Drikker AS	Oslo	100,00 %
BAMA Gruppen AS	BAMA Blomster Holding AS	Oslo	100,00 %
BAMA Gruppen AS	BAMA Industri AS	Oslo	92,10 %
BAMA Gruppen AS	BAMA Logistikk AS	Skien	51,04 %
BAMA Gruppen AS	BaRe AS	Oslo	50,00 %
BAMA Invest AS	BAMA Packaging AS	Oslo	50,10 %
BAMA Pakkerier AS	Lågen Potetpakkeri AS	Steinsholt	87,37 %
BAMA Pakkerier AS	Hvebergsmoen Potetpakkeri AS	Grue	67,15 %
BAMA Pakkerier AS	Larvik Løk AS	Larvik	50,00 %
BAMA Pakkerier AS	Mjøsgrønt AS	Stange	50,00 %
BaRe Frukt & Grønt AS	BaRe Nord AS	Mo i Rana	100,00 %
BaRe Frukt & Grønt AS	BaRe Frukt og Grønt Telemark AS	Skien	51,04 %
BAMA Eiendom AS	Lågendalspakkeriet AS	Steinsholt	100,00 %
BAMA Eiendom AS	Nyland Syd AS	Oslo	100,00 %
BAMA Eiendom AS	Silovegen 10 AS	Oslo	100,00 %
BAMA Eiendom AS	Nedre Rommen AS	Oslo	100,00 %
BAMA Eiendom AS	BaGa Eiendom AS	Tønsberg	75,00 %
BAMA Eiendom AS	Koppholen 13 AS	Oslo	100,00 %
BAMA Eiendom AS	Kværnertomta AS	Oslo	100,00 %
BAMA Dagligvare AS	Frukt-Grønt Spesialisten AS	Lier	93,35 %
BAMA Dagligvare AS	BAMA Dagligvare Larvik AS	Larvik	61,53 %
BAMA Dagligvare AS	Olav Aakre AS	Tromsø	50,00 %

MORSELSKAP	DATTERSELSKAP	FORRETNINGSKONTOR	EIERANDEL
BAMA Storkjøkken AS	BAMA Storkjøkken BVT AS	Stokke	66,00 %
BAMA Storkjøkken AS	BAMA Storkjøkken Oslo AS	Oslo	72,00 %
BAMA Blomster Holding AS	BAMA Blomster Trading AS	Asker	100,00 %
BAMA Blomster Holding AS	BAMA Blomster AS	Asker	100,00 %
BAMA Blomster Holding AS	Bare Blomster AS	Oslo	100,00 %
BAMA Blomster Holding AS	Xpol B.V.	Nederland	70,11 %
BAMA Blomster AS	Lyssand Blomstersalg AS	Os	50,00 %
BAMA Blomster Trading AS	BAMA Bloemen Holland B.V.	Nederland	100,00 %
BAMA Industri AS	Nordic Lunch AS	Oslo	100,00 %
BAMA Logistikk AS	Sandvik Transport AS	Notodden	100,00 %
BAMA Logistikk AS	K. Skovly Transport AS	Rygge	100,00 %
BAMA Storkjøkken Oslo AS	Augusta Arnesen AS	Oslo	72,00 %
BAMA Storkjøkken Oslo AS	Carl Heftye AS	Oslo	72,00 %
BAMA Storkjøkken Oslo AS	Carl Heftye Cash & Carry AS	Oslo	72,00 %
BAMA Storkjøkken Oslo AS	W. Køltzow AS	Oslo	62,35 %
BAMA Invest AS	BAMA Telemark AS	Skien	51,04 %
BAMA Ferske Drikker AS	Nordic Juices AS	Oslo	50,00 %
BAMA International AS	Nature's Management B.V.	Nederland	99,00 %
BAMA International AS	BAMA Nordic AB	Sverige	100,00 %
BAMA Nordic AB	Nordic Lunch AB	Sverige	91,00 %
Nordic Lunch AB	Lillesjø Food AB	Sverige	100,00 %
BAMA Nordic AB	BAMA Fresh Cuts AB	Sverige	100,00 %
BAMA Nordic AB	BAMA Fresh Cuts Oy	Finland	100,00 %

DET ER I 2019 GJENNOMFØRT FØLGENDE OMORGANISERINGER I KONSERNET:

BAMA International AS har overført sine eierandeler i Nordic Lunch AB, Sverige (100 %), Gastroba Utveklings AB, Sverige (50 %), og CQ Foods AB, Sverige (50 %) som aksjeeierinnskudd i BAMA Nordic AB, Sverige. I Nordic Lunch AB er det gjennomført et andelsbytte med minoritetsaksjonærene i datterselskapet Lillesjø Food AB, disse fikk en eierandel på 9 % i Nordic Lunch AB.

ANDRE ENDRINGER

BAMA International AS har kjøpt BAMA Nordic AB, Sverige (100 %). BAMA Nordic AB, Sverige har kjøpt BAMA Fresh Cut AB, Sverige (100 %) og BAMA Fresh Cut OY, Finland (100 %). BAMA Invest AS har kjøpt 50,1 % av BAMA Packaging AS.

NOTE 1 SALGSINTEKTER

(ALLE TALL I 1 000 KR)

GEOGRAFISK FORDELING	MORSELSKAPET		KONSERNET	
	2019	2018	2019	2018
Salg innenlands til konsernselskaper	8 577 562	8 055 996	0	0
Salg innenlands eksternt	452 184	438 551	14 108 748	14 112 998
Europa for øvrig	0	0	4 778 995	3 338 859
Sum	9 029 746	8 494 547	18 887 743	17 451 857

NOTE 2 LØNSKOSTNADER, ANTALL ANSATTE, GODTGJØRELSE, LÅN TIL ANSATTE MM.

LØNSKOSTNADER	MORSELSKAPET		KONSERNET	
	2019	2018	2019	2018
Lønninger	360 935	317 978	1 842 224	1 645 263
Arbeidsgiveravgift	60 405	66 526	272 708	257 731
Pensjonskostnader etc.	41 617	45 820	89 526	85 499
Andre ytelser	49 337	49 190	100 541	97 338
Sum	512 294	479 514	2 304 999	2 085 831
Gjennomsnittlig antall årsverk	449	450	2 825	2 701

YTELSER TIL LEDENDE PERSONER

	ADM.DIR.	STYRET
Lønn, styrehonorar	7 635	1 050
Andel pensjonspremie	23	0
Andre ytelser	186	0

Administrerende direktør har avtale om etterlønn ved fratreden frem til 67 år, en bonusavtale bestående av en fast del, samt en del som er basert på resultatgrad. Ytelser utover den generelle ordning finansieres over selskapets drift og er usikret. Det vises til note 4.

GODTGJØRELSE TIL REVISOR	MORSELSKAPET		KONSERNET	
	2019	2018	2019	2018
Ordinær revisjon	495	435	4 990	3 138
Regnskaps- og skatteteknisk bistandsarbeid	615	600	1 794	1 915
Annen bistand	369	359	960	2 046

LÅN TIL ANSATTE

Samlede lån til ansatte utgjør 4 752 i morselskapet og 8 377 for konsernet.

NOTE 3 FINANSPOSTER

ANDRE FINANSINTEKTER	MORSELSKAPET		KONSERNET	
	2019	2018	2019	2018
Renteinntekter	10 531	6 429	17 498	10 753
Renteinntekter fra selskap i samme konsern	6 420	5 819	0	0
Annen finansinntekt	0	0	8 071	18 187
Sum andre finansinntekter	16 951	12 248	25 570	28 940

ANDRE FINANSKOSTNADER	MORSELSKAPET		KONSERNET	
	2019	2018	2019	2018
Rentekostnader	1 233	724	35 377	25 860
Andre finanskostnader	1 803	4 094	10 784	8 507
Sum andre finanskostnader	3 036	4 819	46 161	34 367

NOTE 4 PENSJONER

Konsernet har selskaper både med innskuddsbaserte og ytelsesbaserte pensjonsordninger.

Morselskapet har ytelsesbaserte pensjonsordninger som omfatter i alt 460 aktive og 162 pensjonister, konsernet 1 426 aktive og 284 pensjonister. Ordningene gir rett til definerte framtidige ytelser.

AFP-ordningen er en ytelsesbasert flerforetaksordning. Selskapene innen avtaleområdet LO-NHO har en reell økonomisk forpliktelse som følge av avtalen om ny AFP-ordning. Det foreligger imidlertid ikke tilstrekkelig informasjon til å muliggjøre innregning av forpliktelse i årsregnskapet. Dette medfører at ingen forpliktelse for ny AFP-ordning er balanseført.

Morselskapet har en pensjonsordning for 1 ansatt og 3 pensjonister som finansieres over selskapets drift.

	MORSELSKAPET		KONSERNET	
	SIKRET ORDNING	USIKRET ORDNING	SIKRET ORDNING	USIKRET ORDNING
Nåverdi av årets pensjonsopptjening	22 532	-5 254	48 097	-5 254
Rentekostnad av pensjonsforpliktelsen	8 538	0	15 151	0
Avkastning på pensjonsmidler	-11 355	0	-19 808	0
Resultatført aktuært tap/(gevinst)	3 352	0	2 116	0
Resultatført planendringseffekt og avkorting	0	0	4 819	0
Andel estimatavvik fra avsluttet avtale	0	0	0	0
Adm. kostnader, arbeidsgiveravgift	4 788	0	8 457	0
Netto pensjonskostnad	27 855	-5 254	58 832	-5 254
Beregnete pensjonsforpliktelser	-364 815	-82 584	-656 496	-84 371
Pensjonsmidler (til markedsverdi)	270 078	0	510 787	0
Ikke resultatført aktuært tap/(gevinst)	114 398	0	183 709	0
Arbeidsgiveravgift	-13 358	-11 644	-20 193	-11 644
Balanseført pensjon (- netto pensjonsforpl.)	6 303	-94 228	17 808	-96 016
VIST I BALANSEN				
Netto balanseført pensjonsforpliktelse		-87 926		-78 208

ØKONOMISKE FORUTSETNINGER

Diskonteringsrente	1,80 %
Forventet avkastning på fondsmidler	4,20 %
Forventet lønnsøkning	2,25 %
Forventet G-regulering	2,00 %
Forventet regulering løpende pensjon	2,00 %

Som aktuariemessige forutsetninger for demografiske faktorer og avgang er det lagt til grunn vanlig benyttede forutsetninger innen forsikring.

NOTE 5 VARIGE DRIFTSMIDLER/IMMATERIELLE EIENDELER

MORSELSKAPET

	IMMATE- RIELLE EIENDELER	BYGNINGER, INNREDNINGER M.V	INV, UTSTYR MASK, TR.MIDL	TOTALT
Anskaffelseskost 1.1.	320 559	92 285	151 459	564 303
Reklassifisering	0	0	0	0
Tilgang kjøpte driftsmidler	4 661	0	15 339	20 000
Avgang	0	-27 189	-40 996	-68 185
Anskaffelseskost 31.12.	325 220	65 096	125 802	516 118
Akkumulerte av- og nedskrivninger 31.12.	-216 719	-11 131	-77 602	-305 451
Bokført verdi per 31.12.	108 501	53 965	48 200	210 667
Årets avskrivninger	22 877	3 382	16 452	42 712
Sum avskrivninger				0
Økonomisk levetid	10 år	5-25 år	3-10 år	
Avskrivningsplan	Lineær	Lineær	Lineær	

KONSERNET

	TOMTER	BYGNINGER, INNREDNINGER M.V	INV, UTSTYR MASK, TR.MIDL	TOTALT
Anskaffelseskost 1.1.	395 389	1 805 206	1 949 907	4 150 503
Reklassifisering/valutajusteringer	60 657	-50 713	-57 703	-47 759
Tilgang ved kjøp av konsernselskaper	5 665	90 604	197 343	293 612
Tilgang	30 485	50 074	238 931	319 490
Avgang	0	-27 343	-253 105	-280 448
Anskaffelseskost 31.12.	492 196	1 867 828	2 075 373	4 435 398
Akkumulerte av- og nedskrivninger 31.12.	0	-669 218	-1 428 022	-2 097 240
Bokført verdi per 31.12.	492 196	1 198 610	647 351	2 338 157
Årets avskrivninger	0	76 542	200 856	277 398
Økonomisk levetid		5-25 år	3-10 år	
Avskrivningsplan		Lineær	Lineær	
Ikke balanseførte leieforpliktelser vedrørende driftsmidler (årlig leie)		140 000		

	IMMATE- RIELLE EIENDELER	GOODWILL	TOTALT
Anskaffelseskost 1.1.	346 117	485 983	832 100
Reklassifisering/valutajustering	1 075	0	1 075
Tilgang ved kjøp av konsernselskaper	19 485	302 303	321 788
Tilgang	42 897	0	42 897
Avgang	-492	0	-492
Anskaffelseskost 31.12.	409 082	788 286	1 197 368
Akkumulerte av- og nedskrivninger 31.12.	-241 020	-486 096	-727 116
Bokført verdi per 31.12.	168 062	302 190	470 252
Årets avskrivninger	30 366	135 344	165 710
Årets nedskrivninger	0	0	0
Økonomisk levetid	10 år	5 år	
Avskrivningsplan	Lineær	Lineær	
Sum avskrivninger			443 108

NOTE 6 AKSJER I DATTERSELSKAPER OG ANDRE SELSKAPER

Investering i datterselskaper er vurdert etter kostmetoden i morselskapet, med nedskrivning der hvor det har oppstått verdifall som ikke anses å være av forbigående art.

SELSKAPETS NAVN	FORR. KONTOR	EIERANDEL	STEMME- ANDEL	BOKFØRT VERDI	RESULTAT 2019
Rågodt AS	Oslo	100,00 %	100,00 %	5 406	-6
BAMA Ferske Drikker AS	Oslo	100,00 %	100,00 %	12 252	7
Jobbfrukt AS	Oslo	100,00 %	100,00 %	13 860	39
Fruktengros AS	Oslo	100,00 %	100,00 %	1 150	10
BAMA Dagligvare AS	Oslo	100,00 %	100,00 %	340	126 987
BAMA Storkjøkken AS	Oslo	100,00 %	100,00 %	62 093	57 451
BaRe Frukt & Grønt AS	Oslo	100,00 %	100,00 %	240	77 870
BAMA Eiendom AS	Oslo	100,00 %	100,00 %	294 023	29 305
BAMA Pakkerier AS	Oslo	100,00 %	100,00 %	23 229	3 112
5 om Dagen AS	Oslo	100,00 %	100,00 %	120	-8
BAMA International AS	Oslo	100,00 %	100,00 %	54 514	51 770
BAMA Invest AS	Oslo	100,00 %	100,00 %	13 175	-88
BAMA Torgfrisk AS	Oslo	100,00 %	100,00 %	122	-5
BAMA Blomster Holding AS	Oslo	100,00 %	100,00 %	120 521	15 154
BAMA Industri AS	Lier	92,10 %	92,10 %	62 327	63 709
BAMA Logistikk AS	Skien	51,04 %	51,04 %	7 512	4 043
BaRe AS	Oslo	50,00 %	50,00 %	100	-10
Sum investering i datterselskaper				670 984	429 340

TILKNYTTETE SELSKAPER I MORSELSKAPET VURDERT ETTER KOSTMETODEN:

SELSKAPETS NAVN	FORR. KONTOR	EIERANDEL	STEMMEAND.	BOKFØRT VERDI	RESULTAT 2019
Tromspotet AS	Lenvik	34,00%	34,00%	1 840	188

TILKNYTTETE SELSKAPER I KONSERNET:

SELSKAPETS NAVN	FORR. KONTOR	EIERANDEL	KOSTPRIS 31.12.2019
Tromspotet AS	Lenvik	40,69%	2 102
Grofondet AS	Oslo	33,33%	55 331
Meum Fukt og Grønt AS	Sandefjord	49,00%	8 000
Telefrukt AS	Sauherad	45,00%	1 800
Kara Transport AS	Vågsøy	50,00%	1 852
Sum			69 085

SELSKAPETS NAVN	VERDI 01.01.2019	ÅRETS RESULTAT/ ANDRE ENDRINGER	BALANSEFØRT VERDI I KONSERNET PER 31.12.2019	RESULTAT INVESTERING I TILKNYTTET SELSKAP
Tromspotet AS	2 461	274	2 735	187
Grofondet AS	59 958	-8 839	51 119	5 995
Meum Fukt og Grønt AS	1 995	1 033	3 028	868
Telefrukt AS	10 584	-1 296	9 289	-1 057
Kara Transport AS	492	-164	329	-162
Sum	75 490	-8 992	66 500	5 831

Øvrige investeringer er vurdert etter laveste av anskaffelseskost og virkelig verdi.

FELLESKONTROLLERTE VIRKSOMHETER ETTER BRUTTOMETODEN:

SELSKAPETS NAVN	FORR. KONTOR	EIER-, STEMME- OG RESULTATANDEL	RESULTATANDEL 2019
Gastroba Utvecklings AB	Sverige	50,00%	1 915
Arctic Spółka Z.o.o.	Polen	50,00%	6 789
Natures' Produce Sp. Z. o.o.	Polen	43,75%	17

INVESTERING I ANDRE AKSJER OG ANDELER/MORSELSKAPET:

SELSKAPETS NAVN	BOKFØRT VERDI
Stiftelsen Opplysningskontoret for Fukt & Grønt	20
Andeler Interfrukt SA	60
Sum	80

INVESTERING I ANDRE AKSJER OG ANDELER / KONSERNET:

SELSKAPETS NAVN	BOKFØRT VERDI
Interfrukt SA	480
Art Nor AS	325
Grinder Felleslager AS	440
Naustveien 17 AS	100
Floriss Drift AS	1 897
Bamto Nordic A/S, Danmark	910
CQ Foods AB, Sverige	5 172
Diverse mindre aksjeposter	1 554
Sum	10 878

NOTE 7 MELLOMVÆRENDE MED SELSKAP I SAMME KONSERN

MORSELSKAPET	KUNDEFORDRINGER		ANDRE KORTS. FORDR.	
	2019	2018	2019	2018
Konsernselskaper	722 584	703 542	273 050	257 858
Øvrige	100 946	41 577	90 356	101 100
Sum	823 530	745 119	363 406	358 958

	LEVERANDØRGJELD		ANNEN KORTS. GJELD	
	2019	2018	2019	2018
Konsernselskaper	282 525	153 781	111 514	108 890
Øvrige	561 757	513 295	555 348	500 099
Sum	844 282	667 076	666 862	608 989

NOTE 8 ANDRE LANGSIKTIGE FORDRINGER

	MORSELSKAPET		KONSERNET	
	2019	2018	2019	2018
Lån til foretak i samme konsern	186 907	198 907	0	0
Pensjonsmidler, innskuddsfond	0	0	5	2 997
Andre fordringer	0	0	8 065	6 495
Sum	186 907	198 907	8 070	9 492

NOTE 9 SKATTER

SKATT I MORSELSKAPET:

	2019	2018
ÅRETS SKATTEKOSTNAD FREMKOMMER SLIK:		
Betalbar selskapsskatt	2 219	0
Endring utsatt skatt	1 550	22 212
Årets totale skattekostnad	3 769	22 212

	2019	2018
BETALBAR SKATT I ÅRETS SKATTEKOSTNAD FREMKOMMER SLIK:		
Ordinært resultat før skattekostnad	225 784	261 215
Permanente forskjeller	-208 653	-178 494
Endring midlertidige forskjeller	-6 944	-82 203
Anvendelse av fremførbart underskudd	-99	-518
Grunnlag betalbar skatt	10 088	0
Betalbar skatt beregnet på årets resultat (22%/23%)	2 219	0

	2019	2018
BETALBAR SKATT I BALANSEN FREMKOMMER SLIK:		
Betalbar skatt på årets resultat	2 219	-17 139
Skatteeffekt av avgitt konsernbidrag	0	0
Skatteeffekt av mottatt konsernbidrag	0	17 139
Skatteeffekt av Skattefunn	-508	0
Betalbar skatt i balansen	1 711	0

SPESIFIKASJON AV GRUNNLAG FOR UTSATT SKATT

	31.12.2019	31.12.2018
Anleggsmidler	-6 950	-27 933
Omløpsmidler	0	0
Gjeld	-304 970	-290 937
Andre forskjeller	62	66
Sum grunnlag beregning av utsatt skatt	-311 859	-318 803
Andre forskjeller	0	0
Fremførbart underskudd	0	-99
Sum midlertidige forskjeller som ikke inngår i beregning av utsatt skatt	0	-99
Grunnlag beregning utsatt skatt	-311 859	-318 902
Utsatt skattefordel i balansen	68 609	70 158
Skattesats	22 %	22 %

SKATT I KONSERNET:

	2019	2018
ÅRETS SKATTEKOSTNAD FREMKOMMER SLIK:		
Betalbar selskapsskatt (Norge og utlandet)	232 230	158 134
Andre endringer	5 990	-348
Utsatt skatt netto endring	-40 828	24 051
Årets totale skattekostnad	197 392	181 837

	2019	2018
BETALBAR SKATT I BALANSEN FREMKOMMER SLIK:		
Ordinært resultat før skattekostnad	649 056	535 055
Permanente forskjeller og konsernelimineringer	264 391	251 219
Endring midlertidige forskjeller	100 261	-74 883
Anvendt underskudd til fremføring	-4 148	-23 851
Grunnlag betalbar skatt	1 009 560	687 540
Betalbar skatt	239 108	158 134
Forskuddsbetalt skatt /avregnet skatteeffekt konsernbidrag	-54 088	-68 703
Betalbar skatt per 31.12.i balansen	185 020	89 431

Betalbar skattesats er 22 % i Norge, i Nederland 19–25 %, i Polen 19 % og i Sverge 21,4 %.

SPESIFIKASJON AV GRUNNLAG FOR UTSATT SKATT

	31.12.2019	31.12.2018
MIDLERTIDIGE FORSKJELLER NORSKE SELSKAP I KONSERNET		
Anleggsmidler	-101 894	-86 619
Omløpsmidler	-1 501	-518
Gjeld	-553 261	-415 669
Andre forskjeller	655	341
Fremførbart underskudd	-10 111	-15 919
Sum grunnlag beregning av utsatt skatt	-666 112	-518 384
Ikke utlignbare midlertidige forskjeller	11 430	12 363
Sum midlertidige forskjeller som ikke inngår i beregning av utsatt skatt	11 430	12 363
Grunnlag beregning av utsatt skattefordel	-654 682	-506 020
BALANSEFØRT UTSATT SKATT		
Netto utsatt skattefordel og utsatt skatt norske selskaper	144 030	111 324
Utsatt skatt utenlandske selskaper	-9 676	-12 765
Netto utsatt skattefordel og utsatt skatt	134 354	98 559

Utsatt skatt er beregnet med 22 % i Norge, i Nederland 25 % og i Sverge 21,4 %.

NOTE 10 EGENKAPITAL

MORSELSKAPET

	AKSJEKAPITAL	OVERKURS	ANNEN EGENKAPITAL	SUM
Egenkapital 1.1.	909	356 250	498 594	855 753
Årets resultat			222 015	222 015
Avsatt til utbytte			-271 000	-271 000
Egenkapital 31.12.	909	356 250	449 609	806 768

KONSERNET

	AKSJEKAPITAL	OVERKURS	ANNEN EGENKAPITAL	MINORITETS-INTERESSE	SUM
Egenkapital 1.1.	909	356 250	976 470	115 014	1 448 643
Egenkapitalendringer, omregningsdifferanser m.v.			99 101	8 160	107 261
Årets resultat			397 742	53 922	451 664
Avsatt til utbytte			-271 000	-52 352	-323 352
Egenkapital 31.12.	909	356 250	1 202 313	124 744	1 684 216

NOTE 11 AKSJEKAPITAL OG AKSJONÆRINFORMASJON

Selskapets aksjekapital på kr 909 000 består av 303 aksjer à kr 3 000. Samtlige aksjer har lik stemmerett.

EIERSTRUKTUR	KONTORKOMMUNE	EIERANDEL
NorgesGruppen ASA	Oslo	45,55 %
Banan II AS	Oslo	33,66 %
Rema Industrier AS	Oslo	19,80 %
Macase AS	Oslo	0,99 %

Banan II AS kontrolleres i sin helhet av styreleder Kristian Nergaard med nærstående.
Macase AS kontrolleres i sin helhet av administrerende direktør Rune Flaen.

NOTE 12 LANGSIKTIG GJELD – PANTSTILLELSER OG GARANTIER

	MORSELSKAPET		KONSERNET	
	2019	2018	2019	2018
Gjeld som forfaller senere enn 5 år	0	0	680 977	151 712
Gjeld med forfall innen 5 år	0	0	516 673	540 394
Gjeld til kredittinstitusjoner	0	0	1 197 650	692 106
Gjeld som er sikret ved pant o.l.			884 495	692 106
Gjeld til kredittinstitusjoner	0	0	899 255	692 106

BAMA Gruppen AS har avgitt negativ pantsettelseserklæring til fordel for egne og konsernets totale engasjement hos DNB og Handelsbanken. BAMA Gruppen AS har avgitt husleiegaranti for datterselskapet Nyland Syd AS. BAMA Gruppen AS garanterer for husleiegaranti fra datterselskapet Nordic Lunch AB på MSEK 22 som løper frem til 31.10.2027.

BAMA International AS har avgitt negativ pantsettelseserklæring til fordel for egne og konsernets totale engasjement hos Handelsbanken. BAMA International AS har inngått en avtale om flervaluta revolverende trekkfasilitet på MNOK sammen med BAMA Gruppen AS og BAMA Nordic AB. Trekkfasiliteten har en løpetid på 4 år, frem til 29. januar 2023. Hvis hovedstol da fortsatt er betydelig vil lånet bli forlenget.

Selskaper som er deltakere i konsernets konsernkontosystem hefter solidarisk for kausjonserklæring pålydende MNOK75. Nyland Syd AS har stilt 1. prioritets pant i fast eiendom samt stilt fordring mot BAMA Eiendom AS som pant. K. Skovly Transport AS har avgitt transportgaranti i favør av Østfold Fylkeskommune med 335. BAMA Logistikk AS har avgitt transportgaranti i favør av Telemark Fylkeskommune på 747. Sandvik Transport AS har avgitt transportgaranti i favør av Statens Vegvesen med 1 672. BAMA Gruppen AS har avgitt betalingsgaranti med 375 (EUR) overfor Zespri N.V. BAMA Storkjøkken Oslo AS har avgitt løyvegaranti med 249.

Nature's Management B.V. har i tillegg pantsatt framtidige leieinntekter på selskapets eiendommer, samt mellomværende med øvrige selskap i Nature's konsernet. Underliggende avtaler forutsetter uendret eierskap.

BALANSEFØRT VERDI AV PANTSATTE EIENDELER	MORSELSKAPET		KONSERNET	
	2019	2018	2019	2018
Bygninger og tomter	0	0	1 238 498	1 006 782
Maskiner, inventar etc.	0	0	74 049	100 555
Kundefordringer	0	0	589 246	460 887
Varebeholdning	0	0	104 979	82 838
Sum	0	0	2 006 772	1 651 062

NOTE 13 BUNDNE MIDLER

I posten bankinnskudd inngår bundne midler med 18 150 for morselskapet og 61 624 for konsernet.

NOTE 14 NÆRSTÅENDE PARTER

Alle transaksjoner med konsernselskaper, tilknyttede selskaper og øvrige nærstående parter er gjennomført etter forretningsmessige vilkår og prinsipper.

Morselskapets omsetning består i hovedsak av salg av varer og tjenester til datterselskapene.

Konsernet har en betydelig omsetning av varer til enkelte av eierselskapene og selskaper med relasjoner til disse.

NOTE 15 VALUTATERMINKONTRAKTER OG RENTEBYTTEKONTRAKT

VALUTATERMINKONTRAKTER

Konsernet sikrer de vesentligste kostnads- og innteksstrømmer i utenlandsk valuta gjennom sikringsforretninger, primært terminkontrakter.

Morselskapet har inngått valutaterminkontrakter for å redusere valutarisiko hovedsakelig mot euro og dollar. Urealisert tap utgjør MNOK 9,96. Samtlige terminkontrakter utløper i løpet av neste regnskapsår.

RENTEBYTTEKONTRAKT


Nature's Management B.V. har langsiktige lån som i hovedsak er knyttet til flytende rente og er eksponert for endringer i kortsiktig

rentenivå. Selskapet sikrer langsiktig gjeld mot rentesvingninger gjennom rentebytteavtaler («renteswaper») der de konverterer flytende rente til fast rente.

Per 31.12.2019 har Nature's Management B.V. tre rentebytteavtaler med negativ virkelig verdi på EUR 543 667. Lånets flytende rente knyttet til EURIBOR er byttet om til en fast rente på 3 % knyttet til nominelt beløp pålydende EUR 12 630 000 ved årsskiftet. Rentebytteavtalene ble inngått i 2013 og 2015 og har en løpetid fra 5 til 10 år. Betaling og øvrige vilkår er tilsvarende som i låneavtalen. Realisert tap i 2019 er resultatført. Urealisert tap på rentebytteavtaler vil videreføres til 2020 og resultatføres ikke før det er endelig realisert.



REVISORS BERETNING



Uavhengig revisors beretning

Til generalforsamlingen i Bama Gruppen AS

Uttalelse om revisjonen av årsregnskapet

Konklusjon

Vi har revidert Bama Gruppen AS sitt årsregnskap.

Årsregnskapet består av:

- Selskapsregnskapet, som består av balanse per 31. desember 2019, resultatregnskap og kontantstrømoppstilling for regnskapsåret avsluttet per denne datoen og noter, herunder et sammendrag av viktige regnskapsprinsipper, og
- Konsernregnskapet, som består av balanse per 31. desember 2019, resultatregnskap og kontantstrømoppstilling for regnskapsåret avsluttet per denne datoen og noter, herunder et sammendrag av viktige regnskapsprinsipper.

Etter vår mening:

- Er årsregnskapet avgitt i samsvar med lov og forskrifter
- Gir selskapsregnskapet et rettviseende bilde av den finansielle stillingen til Bama Gruppen AS per 31. desember 2019 og av selskapets resultater og kontantstrømmer for regnskapsåret som ble avsluttet per denne datoen i samsvar med regnskapslovens regler og god regnskapsskikk i Norge
- Gir konsernregnskapet et rettviseende bilde av den finansielle stillingen til konsernet Bama Gruppen AS per 31. desember 2019 og av konsernets resultater og kontantstrømmer for regnskapsåret som ble avsluttet per denne datoen i samsvar med regnskapslovens regler og god regnskapsskikk i Norge.

Grunnlag for konklusjonen

Vi har gjennomført revisjonen i samsvar med lov, forskrift og god revisjonsskikk i Norge, herunder de internasjonale revisjonsstandardene International Standards on Auditing (ISA-ene). Våre oppgaver og plikter i henhold til disse standardene er beskrevet i Revisors oppgaver og plikter ved revisjon av årsregnskapet. Vi er uavhengige av selskapet slik det kreves i lov og forskrift, og har overholdt våre øvrige etiske forpliktelser i samsvar med disse kravene. Etter vår oppfatning er innhentet revisjonsbevis tilstrekkelig og hensiktsmessig som grunnlag for vår konklusjon.

Annen informasjon

Ledelsen er ansvarlig for annen informasjon. Annen informasjon består av årsberetningen og annen informasjon i årsrapporten, men inkluderer ikke årsregnskapet og revisjonsberetningen.

Vår uttalelse om revisjonen av årsregnskapet dekker ikke annen informasjon, og vi attesterer ikke den andre informasjonen.

I forbindelse med revisjonen av årsregnskapet er det vår oppgave å lese annen informasjon identifisert ovenfor med det formål å vurdere hvorvidt det foreligger vesentlig inkonsistens mellom annen informasjon og årsregnskapet, kunnskap vi har opparbeidet oss under revisjonen, eller hvorvidt den tilsynelatende inneholder vesentlig feilinformasjon.

Dersom vi, på bakgrunn av arbeidet vi har utført, konkluderer med at disse andre opplysningene inneholder vesentlig feilinformasjon, er vi pålagt å uttale oss om dette. Vi har ingenting å rapportere i så henseende.

Styret og daglig leders ansvar for årsregnskapet

Styret og daglig leder (ledelsen) er ansvarlig for å utarbeide årsregnskapet i samsvar med lov og forskrifter, herunder for at det gir et rettviseende bilde i samsvar med regnskapslovens regler og god regnskapsskikk i Norge. Ledelsen er også ansvarlig for slik intern kontroll som den finner nødvendig for å kunne utarbeide et årsregnskap som ikke inneholder vesentlig feilinformasjon, verken som følge av misligheter eller utilsiktede feil.

Ved utarbeidelsen av årsregnskapet må ledelsen ta standpunkt til selskapets og konsernets evne til fortsatt drift og opplyse om forhold av betydning for fortsatt drift. Forutsetningen om fortsatt drift skal legges til grunn for årsregnskapet så lenge det ikke er sannsynlig at virksomheten vil bli avvirket.

Revisors oppgaver og plikter ved revisjonen av årsregnskapet

Vårt mål er å oppnå betryggende sikkerhet for at årsregnskapet som helhet ikke inneholder vesentlig feilinformasjon, verken som følge av misligheter eller utilsiktede feil, og å avgi en revisjonsberetning som inneholder vår konklusjon. Betryggende sikkerhet er en høy grad av sikkerhet, men ingen garanti for at en revisjon utført i samsvar med lov, forskrift og god revisjonsskikk i Norge, herunder ISA-ene, alltid vil avdekke vesentlig feilinformasjon som eksisterer. Feilinformasjon kan oppstå som følge av misligheter eller utilsiktede feil. Feilinformasjon blir vurdert som vesentlig dersom den enkeltvis eller samlet med rimelighet kan forventes å påvirke økonomiske beslutninger som brukerne foretar basert på årsregnskapet.

For videre beskrivelse av revisors oppgaver og plikter vises det til:
<https://revisorforeningen.no/revisjonsberetninger>.

Uttalelse om andre lovmessige krav

Konklusjon om årsberetningen

Basert på vår revisjon av årsregnskapet som beskrevet ovenfor, mener vi at opplysningene i årsberetningen om årsregnskapet, forutsetningen om fortsatt drift og forslaget til anvendelse av overskuddet er konsistente med årsregnskapet og i samsvar med lov og forskrifter.

Konklusjon om registrering og dokumentasjon

Basert på vår revisjon av årsregnskapet som beskrevet ovenfor, og kontrollhandlinger vi har funnet nødvendig i henhold til internasjonal standard for attestasjonsoppdrag (ISAE) 3000 «Attestasjonsoppdrag som ikke er revisjon eller forenklet revisorkontroll av historisk finansiell informasjon», mener vi at ledelsen har oppfylt sin plikt til å sørge for ordentlig og oversiktlig registrering og dokumentasjon av selskapets og konsernets regnskapsopplysninger i samsvar med lov og god bokføringsskikk i Norge.

Oslo, 18. juni 2020
BDO AS

Roger Telle-Hansen
statsautorisert revisor



“

*En sunnere og
ferskere framtid.*

BAMA GRUPPEN AS

P.B. 263 Alnabru

0614 Oslo

Telefon: 22 88 05 00

www.bama.no



Denne rapporten er trykket på Scandia 2000, et svanemerket papir som er FSC™-sertifisert.

DESIGN:
Nucleus AS

FOTO:
**Sara Johannessen
Ole Walter Jacobsen
Øyvind Haug**

TRYKK:
Konsis Grafisk